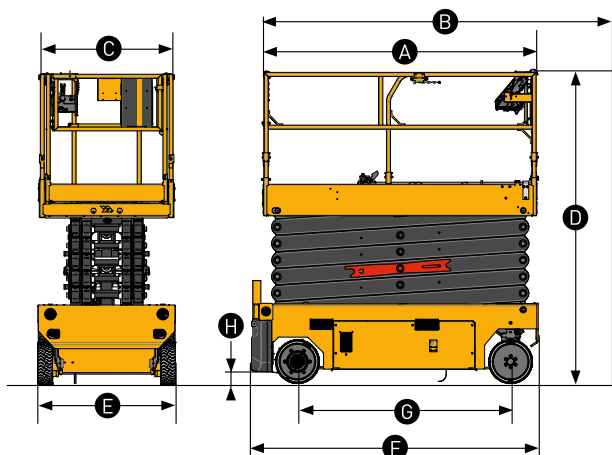


## SCISSOR ELETTRICI

### DATI TECNICI

	COMPACT 10 AE	COMPACT 12 AE	COMPACT 14 AE
Altezza di lavoro	10 m	11.75 m	13.75 m
Altezza piano di calpestio	8 m	9.75 m	11.75 m
Altezza massima di traslazione	8 m	9.75 m	11.75 m
Portata massima cesta - interno	450 kg (3 pers.)	320 kg (3 pers.)	
Portata massima cesta - esterno	450 kg (1 pers.)	320 kg (1 pers.)	NA
Capacità massima sull'estensione	120 kg		
<b>A</b> Lunghezza piattaforma	2.4 m		
<b>B</b> Lunghezza piattaforma con estensione	3.32 m		
Lunghezza estensione	0.92 m		
<b>C</b> Larghezza piattaforma	1.17 m		
<b>D</b> Altezza piattaforma a riposo (con ringhiere)	2.35 m	2.47 m	2.72 m
Altezza piattaforma a riposo (ringhiere abbassate)	1.65 m	1.77 m	2.02 m
<b>E</b> Larghezza piattaforma fuori tutto	1.20 m		
<b>F</b> Lunghezza piattaforma a riposo	2.5 m		
<b>G</b> Interasse	1.86 m		
<b>H</b> Altezza da terra	12.5 cm		
Altezza da terra con minigonne	2 cm		
Velocità di traslazione	0.7 / 1.5 / 4.2 km/h		
Pendenza massima superabile	25 %		
Tilt (longitudinale/laterale)	3.5° / 1.5°		
Raggio minimo di sterzata - esterno	1.83 m		
Ruote - antitraccia	15 x 5		
Batterie	24 V - 225 Ah (C20)		
Capacità serbatoio idraulico	10 l	14 l	
Peso	2 490 kg	2 940 kg	3 070 kg

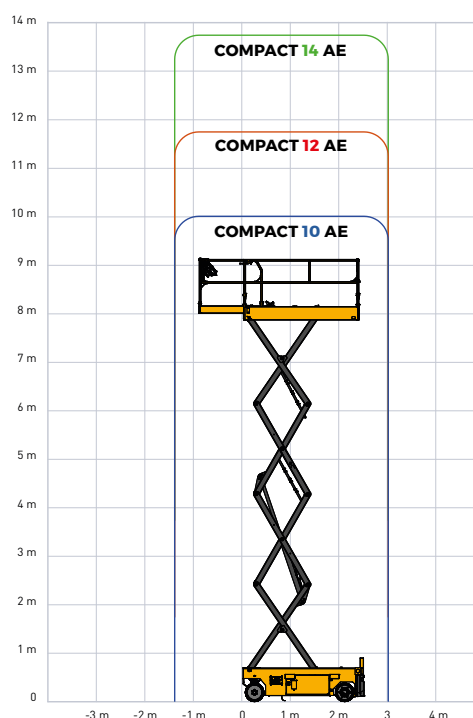


## ALLESTIMENTO STANDARD

- > Haulotte Activ'Energy Management : caricabatterie intelligente CAN
- > Caricabatterie multitemperatura 27A
- > Accesso alle batterie con supporto pivotante
- > Indicatore di carica
- > Haulotte Activ'Screen (indicazione di carica, contatore, allarmi manutenzione e anomalie)
- > Sedi portaforche laterali & longitudinali
- > Parapetti abbattibili
- > Estensione piattaforma anteriore
- > Motori AC
- > Quadro comandi alto amovibile
- > Selettore di velocità di traslazione
- > Discesa d'emergenza manuale
- > Dispositivi antiribaltamento mobili (potholes)
- > Accesso al portale multiservizi MyHaulotte
- > 2 ruote direttrici anteriori, 2 ruote motrici posteriori
- > ruote antitraccia
- > Avvisatore acustico di traslazione
- > Rilascio freni elettrico
- > Entrata a barra scorrevole

## OPZIONI E ACCESSORI

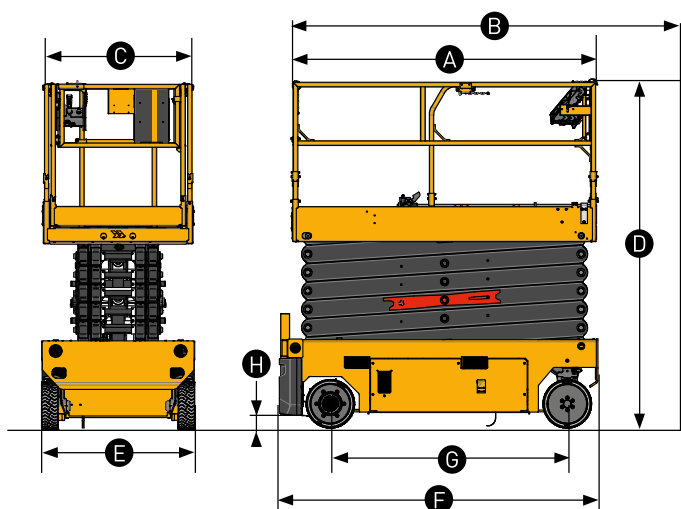
- > Haulotte Activ'Energy Management : sistema di riempimento centralizzato delle batterie, manuale o automatico
- > Batterie senza manutenzione AGM
- > Sistema di protezione anti-incastamento
- > Soluzione telematica
- > Porta tubi
- > Porta pannelli
- > Porta
- > Protezione aggiuntiva del quadro comandi alto e basso
- > Presa elettrica in cesta (110/230 V)
- > Faro di lavoro
- > Lampeggiante, (singolo, doppio o a 360°)
- > Olio idraulico bio-degradabile
- > Olio idraulico ambienti freddi



## CISEAUX ÉLECTRIQUES

### DONNÉES TECHNIQUES

	COMPACT 10 AE	COMPACT 12 AE	COMPACT 14 AE
Hauteur de travail	10 m	11.75 m	13.75 m
Hauteur plateforme	8 m	9.75 m	11.75 m
Hauteur de travail max. de translation	8 m	9.75 m	11.75 m
Capacité maximum - intérieur	450 kg (3 pers.)	320 kg (3 pers.)	
Capacité maximum - extérieur	450 kg (1 pers.)	320 kg (1 pers.)	NA
Capacité maximum sur l'extension	120 kg		
<b>A</b> Longueur plateforme	2.4 m		
<b>B</b> Longueur plateforme étendue	3.32 m		
Longueur extension	0.92 m		
<b>C</b> Largeur plateforme	1.17 m		
<b>D</b> Hauteur repliée	2.35 m	2.47 m	2.72 m
Hauteur repliée - garde corps abaissés	1.65 m	1.77 m	2.02 m
<b>E</b> Largeur hors tout	1.20 m		
<b>F</b> Longueur hors tout	2.5 m		
<b>G</b> Empattement	1.86 m		
<b>H</b> Garde au sol - potholes relevés	12.5 cm		
Garde au sol - potholes baissés	2 cm		
Vitesse de translation	0.7 / 1.5 / 4.2 km/h		
Pente maximum	25 %		
Dévers longitudinal / latéral	3.5° / 1.5°		
Rayon de braquage extérieur	1.83 m		
Pneus non marquants	15 x 5		
Batteries	24 V - 225 Ah (C20)		
Capacité réservoir huile hydraulique	10 l	14 l	
Poids total	2 490 kg	2 940 kg	3 070 kg

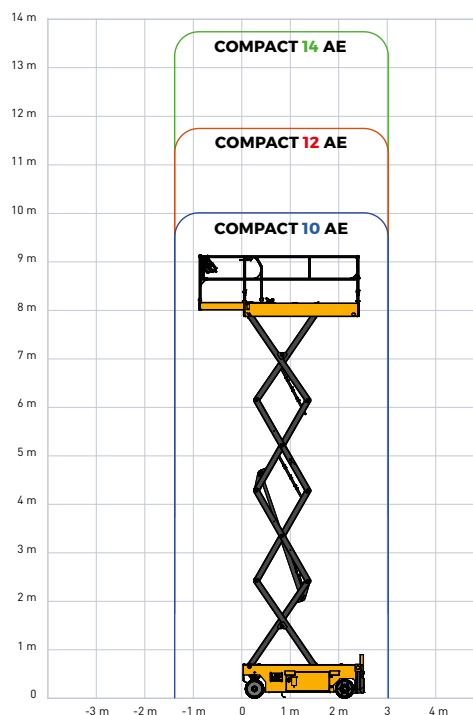


### ÉQUIPEMENTS STANDARD

- > Haulotte Activ'Energy Management : chargeur intelligent CAN
- > Chargeur multitenion 27A
- > Bac pivotant accès batteries
- > Indicateur niveau de batterie
- > Haulotte Activ'Screen (témoin de charge, horamètre, alertes maintenance et défauts en code ou en texte...)
- > Prises fourches latérales et longitudinales
- > Garde-corps rabattables
- > Extension de plateforme à l'avant
- > Moteurs AC
- > Pupitre de commande haut mobile
- > Sélecteur de vitesse de translation
- > Descente d'urgence manuelle
- > Dispositif anti-basculement mobile (potholes)
- > Accès au portail multi-services MyHaulotte
- > 2 roues directrices à l'avant, 2 roues motrices à l'arrière
- > Pneus non marquants
- > Alarme de translation
- > Commande de défreinage électrique
- > Lisse coulissante

### OPTIONS ET ACCESSOIRES

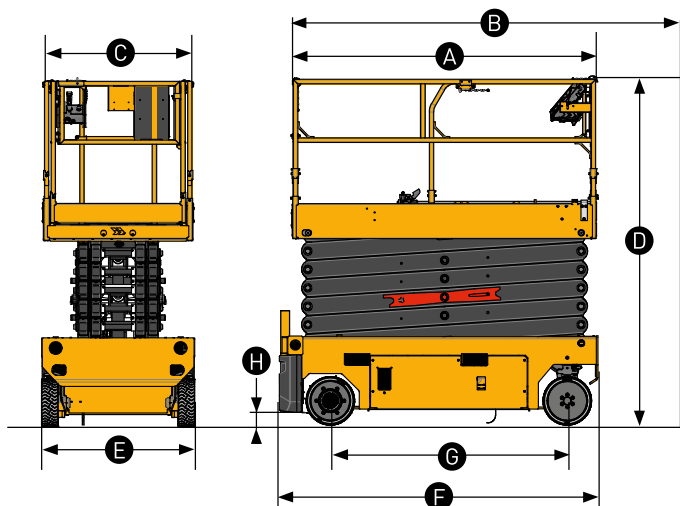
- > Haulotte Activ'Energy Management : système de remplissage centralisé des batteries automatique ou manuel
- > Batteries sans maintenance AGM
- > Système de protection anti-écrasement
- > Solutions télématiques
- > Porte-tubes
- > Porte panneaux
- > Portillon
- > Protection additionnelle des pupitres haut et bas
- > Prise électrique dans le panier (110 / 230 V)
- > Phare de travail
- > Feu à éclat (simple, double ou 360°)
- > Huile hydraulique bio-dégradable
- > Huile hydraulique pays froid



## ELECTRIC SCISSOR LIFTS

### TECHNICAL DATA

	COMPACT 10 AE	COMPACT 12 AE	COMPACT 14 AE
Working height	10 m	11.75 m	13.75 m
Platform height	8 m	9.75 m	11.75 m
Max. drive working height	8 m	9.75 m	11.75 m
Lift capacity - inside	450 kg (3 pers.)	320 kg (3 pers.)	
Lift capacity - outside	450 kg (1 pers.)	320 kg (1 pers.)	NA
Lift capacity on the extension	120 kg		
<b>A</b> Platform length	2.4 m		
<b>B</b> Platform length - extended	3.32 m		
Length - extension	0.92 m		
<b>C</b> Platform width - outside	1.17 m		
<b>D</b> Height - stowed	2.35 m	2.47 m	2.72 m
Height - guardrails lowered	1.65 m	1.77 m	2.02 m
<b>E</b> Overall width	1.20 m		
<b>F</b> Length	2.5 m		
<b>G</b> Wheelbase	1.86 m		
<b>H</b> Ground clearance - center	12.5 cm		
Ground clearance - deployed potholes	2 cm		
Drive speed	0.7 / 1.5 / 4.2 km/h		
Gradeability	25 %		
Tilt (longitudinal / lateral)	3.5° / 1.5°		
Turning radius - outside	1.83 m		
Non-marking tyres	15 x 5		
Batteries	24 V - 225 Ah (C20)		
Hydraulic system capacity	10 l	14 l	
Weight	2 490 kg	2 940 kg	3 070 kg



### STANDARD EQUIPMENT

- > Haulotte Activ'Energy Management: Smart CAN charger
- > 27A multivoltage charger
- > Battery access with swing out tray
- > Battery level indicator
- > Haulotte Activ'Screen (battery charge information, hourmeter, service alerts & failures in code or in text...)
- > Lateral & longitudinal forklift pockets
- > Foldable guardrails
- > Front platform extension
- > AC motors
- > Mobile upper control box
- > 2 drive speeds selector
- > Manual emergency descent
- > Mobile pothole guards
- > MyHaulotte multi-services portal access
- > 2 front steering wheels, 2 rear drive wheels
- > Solid non marking tires
- > Motion alarm
- > Electric brake release system
- > Drop bar entry

### OPTIONS AND ACCESSORIES

- > Haulotte Activ'Energy Management: automatic or manual battery water filling systems
- > AGM maintenance-free batteries
- > Secondary guarding system
- > Telematics solutions
- > Pipe cradle
- > Panel carrier
- > Swing gate entry
- > Additional protection of upper & lower control box
- > Basket plug (110 / 230 V)
- > Working light
- > Flashing light (single, dual or 360°)
- > Biodegradable hydraulic oil
- > Cold weather hydraulic oil

